







WilTex Abverkauf **Bettssysteme & Matratzen** inkl. Fachberatung - bitte rufen Sie uns an !

05.04.2021

Angebot	Bild	Produktebeschreibung	Grösse	Listenpreis	NETTO CHF
1	Einlegerahmen Optimo	Einlegerahmen Optimo LX600, LKF			
		1 Stück	90/200 cm		
		festes Liegegefühl durch dynamische Unterstützung Aktive Schulter-, Lordose- & Kniezone Kopf- und Fussteil man. Verstellbar			
		Ausgestelltes Modell (-30%)	ab Lager	850.-	595.-
2	Einlegerahmen Optimo	Einlegerahmen Optimo - starr XL			
		1 Stück	90/200 cm		
		28 dauerelastische Buche-Schichtholz-Leisten Deutlich festeres Liegegefühl für schwerere Menschen Doppel-Federleisten in der Mittelzone für hohe Tragkraft Geeignet bis 160 kg			
		Ausgestelltes Modell (-20%)	ab Lager	700.-	560.-
3	Einlegerahmen Elastica	Einlegerahmen Elastica KF			
		1 Stück	90/200 cm		
		Ausführung K&F punktuelle Körperanpassung spezielle Schulterkomfortzone			
		Ausgestelltes Modell (-40%)	ab Lager	900.-	540.-

Angebot	Bild	Produktebeschreibung	Grösse	Listenpreis	NETTO CHF
4		Schlafsystem iFlex, Fix, medium			
		1 Stück	90/200 cm		
		ohne Verstellmöglichkeit inkl. iFlex Matratze	90/200 cm		
		Ausgestelltes Modell (-30%)	ab Lager	2985	2090
5		Schlafsystem iFlex, M2, soft			
		1 Stück	90/200 cm		
		mit Verstellmöglichkeit M2 - 2-motorig inkl. iFlex Matratze	90/200 cm		
		Ausgestelltes Modell (-30%)	ab Lager	4135	2895
6		Samina-Schlafsystem - nur im Set zu kaufen !			
			90/200 cm		
		1 x Federelement	90/200 cm	1840	920
	1 x Latex-Matratze ca. 7.5 cm	90/200 cm	1221	610	
	1 x Auflagen Schurwolle	90/200 cm	524	1060	
	2 x Lokosana-Sitzkissen - nicht auf dem Bild (werden separat verkauft)	40/35 cm	524	262	
		Ausgestelltes Modell (-50%)	ab Lager		

Angebot	Bild	Produktebeschreibung	Grösse	Listenpreis	NETTO CHF
7	 <p>Ecco 2 Mot1 Oberschenkel-/Kniebereich</p>	Röwa ECCO 2, Bein/Oberschenkel motorisch			
			90/200 cm		
		Technischer Einlegerahmen, 1. motorisch verstellbar im Oberschenkelbereich - Leisten lassen sich mehrstufig erhöhen oder absenken	90/200		
		Ausgestelltes Modell (-50%)	ab Lager	1192	596
8	 <p>Ecco 2 Servo</p>	Röwa ECCO 2, Druckzylinder K&F manuell			
		1 Stück	90/200 cm		
		Technischer Einlegerahmen verstellbar mittels Druckzylinder / stufenlose Anpassung des Rücken- & Beinteil - Leisten lassen sich mehrstufig erhöhen oder absenken.	90/200		
		Ausgestelltes Modell (-50%)	ab Lager	2089	1045
9		Optimo SX 700 - Ergoline - Wendematratze			
		1 Stück	90/200 cm		
		perfekt ausgearbeitete Schulterzone wendbare Matratze, 1. Seite soft, 2. Seite medium gute Körperunterstützung, anschmiegsam-weiches Liegegefühl			
		Ausgestelltes Modell (-25%)	ab Lager	1500	1125